

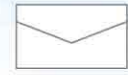
ご予約の流れ

旅行会社を利用する場合は旅行会社を通じてお申し込みください。

ご来館の予約はこちらから

リトルユニバース 団体利用の申し込み

※直接のお電話やFAX/メールからのご予約はお受けできません。



「団体予約確認書」をメールでお送りします。
1週間以内に返信がない場合は、
お問合せください。



ご予約のキャンセル、人数変更に関して

キャンセルor変更はメールにて承っております。
団体予約確認書を送付したメールへ返信する形でご連絡下さい。

全ての方のご来館キャンセルで

14日前以降 50%

7日前以降 100%

人数の変更: 3日前 AM 10:00まで

※お電話/FAXでは変更のご連絡はお受けできません。必ずメールでご連絡下さい。

よくあるお問い合わせ

Q. 下見は予約が必要ですか？

- A. webのフォームでご予約の上お越しください。
教育関係者、旅行会社の方の下見は無料となります。
オンライン説明をご希望の場合はお問合せください。
下見受付時間: 11:00-18:00

リトルユニバース 下見見学

Q. バスの駐車場はありますか？

- A. イーアス沖縄豊崎に予約制でバスの駐車場があります。(無料)
事前予約が必要となりますのでご来館の予約の際にバスの台数
もご記入ください。
予約でいっぱいの場合は施設内に駐車ができないこともあります。
ご了承ください。

Q. 昼食orお弁当は食べられますか？

- A. パーク内にはレストランはありませんが、
併設するモールにはたくさん飲食店が入っていますので
自由行動でモールで食事を楽しむことができます。
雨の日でも濡れずに移動ができます。
お弁当について: お弁当を持ち込みでの滞在を
ご希望の場合はご相談ください。

Q. 滞在時間はどれくらいですか？

- A. 自由見学のみの場合: 1時間ほど
探究学習を行う場合: 1時間半ほど
ものづくりをする場合: 1時間半ほど

Q. 入館時間は決められていますか？

- A. 9:00-18:00の間であれば何時でもご入館頂けます。
予約の際にご希望の入館時間/退館時間を
ご記入ください。

教育団体受入時間

9:00-19:00
(最終入館18:00)

お問合せ先

group@little-universe.com

※お問合せはメールで承ります。

公式サイト

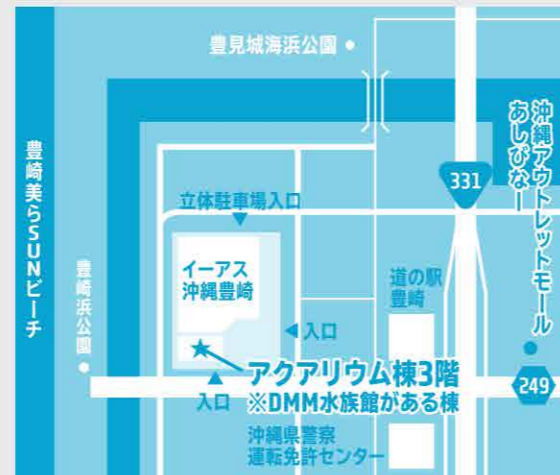
https://www.little-universe.com

※団体予約フォームは上記Webの
「学校・団体の方」のページにあります。

Little
Universe
OKINAWA

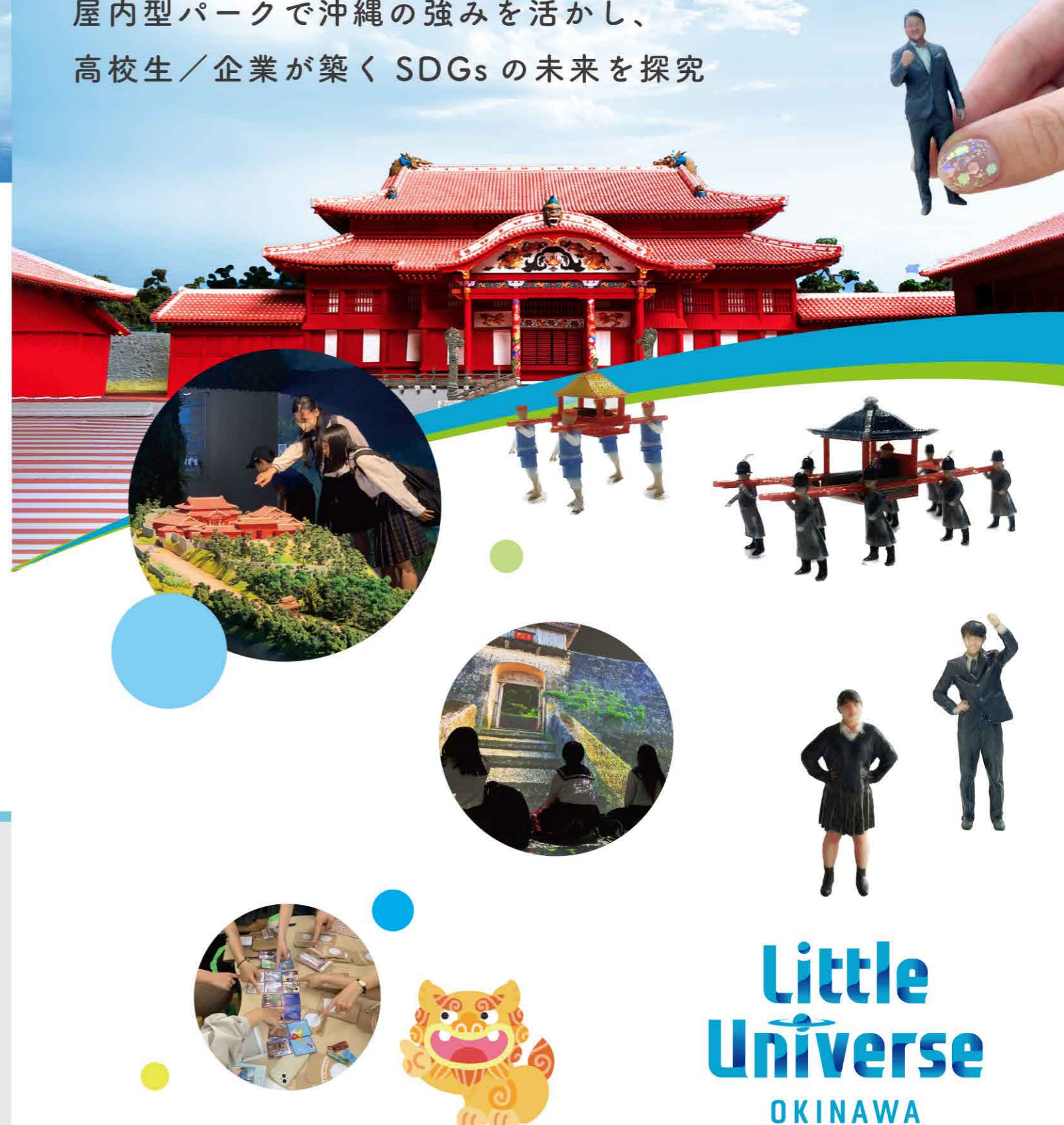
教育団体受付

〒901-0225
沖縄県豊見城市豊崎 3-35
イーアス沖縄豊崎
アクアリウム棟 3F



歴史から未来に向けての沖縄

屋内型パークで沖縄の強みを活かし、
高校生／企業が築くSDGsの未来を探究



Little
Universe
OKINAWA

Little Universeは沖縄の企業が立ち上げ、沖縄の高校生から企業までと一緒に創り上げている 楽しみながらしっかり探究の学びができる屋内型パークです。

沖縄の修学旅行、こんな課題はありませんか？

- ☑ 雨が多い沖縄。体験施設は屋外が多く、雨の日に限る。
- ☑ 平和教育/自然体験以外に何かプログラムを行いたい。
- ☑ 空港の近くで数時間過ごしたい。
- ☑ SDGs/探究プログラムなどしっかり学べるプログラムを行いたい。



屋内だから
雨の日も
暑い日も
快適！

空港から20分！
初日や最終日の
飛行機から/までの
時間に学びを！

モールに併設。
食事やお土産も
買えます。

今まで沖縄にない、
全く違う視点の
探究学習が
できます。

1時間で学びたい

プログラムなしの自由見学

パークには日本のものづくりの技術を駆使した琉球王朝のミニチュア最先端テクノロジーを使ったイマーシブの首里城、国立劇場おきなわでも上映された壮大な沖縄交響曲プロジェクトマッピングがあり、様々な視点から「琉球」「沖縄」に入り込み、学ぶことができます。

2026年の再建より前に1/80の首里城を！

日本のトップモデラーチームが作成した1/80の琉球王朝時代のミニチュア。冊封使の行列が首里城に向かって行く姿は圧巻です。



俯瞰する



ミニチュア

視点を変えて見る



デジタルアート



プロジェクションマッピング

没入する



3Dスキャナー



テクノロジーで首里城を体験！実際にドローンで撮影した首里城の映像をイマーシブに。360°の映像で首里城に入り込みます。3Dスキャナーで自分の3Dスタンプやマイアバター/マイフィギュアを作成し、沖縄の街に入り込みこともできます。(有料/別料金)観光DXの最先端を体験！



1.5~2時間でしっかり学びたい

探究ミッションプログラム(有料)

ゴールは「貢献」と「実行」。深く学びたい方のための探究ミッションプログラムです。歴史/地政学から沖縄の強みを学び、その強みを持って沖縄で世界の課題に取り組んでいる人を知る。そこから「自分は何をするか」を考え、実行する探究プログラムです。



壁一面の地図から考える

南北を逆に、沖縄を中心にして見えてくるものは？
鎖国時代に琉球王国がなぜアジアと日本との架け橋になって貿易を行っていたのか？などをグループでディスカッションしながら探究します。

沖縄の高校生や企業が行っているアクションから考え、行動する。



ココで見られない！

沖縄テレビ秘蔵映像から考える 沖縄独特の歴史と文化を学ぶ

◎例えば…

- ☑ 鎖国時代でも日本との貿易を行い、アジアと日本の「津梁」となっていた琉球。その貿易により沖縄で採れないのに、沖縄料理によく使われる食材は何？

Missionを持って館内を回ります。

有料：1DAY パスポート+探究ミッション料金

沖縄の強み、
知っていますか？



- ☑ 戦後、アメリカの統治下で右側通行だった沖縄。1978年7月30日、たった8時間で交通を右から左側通行にかえた歴史的大プロジェクト「730」。どのように変えて、何が起った？



1.5~2時間で楽しみたい

ものづくり or DX体験プログラム(有料)

レーザーカッターで切り出したMDFの板から
ミニチュアを作って持ち帰りましょう！

モデラー体験！



DX体験！



最新の3Dスキャナーで
自分の3Dアバター/マイスタンプを作って
沖縄を滞在をさらに楽しむ！
「今」の自分の3Dフィギュアを思い出に。